

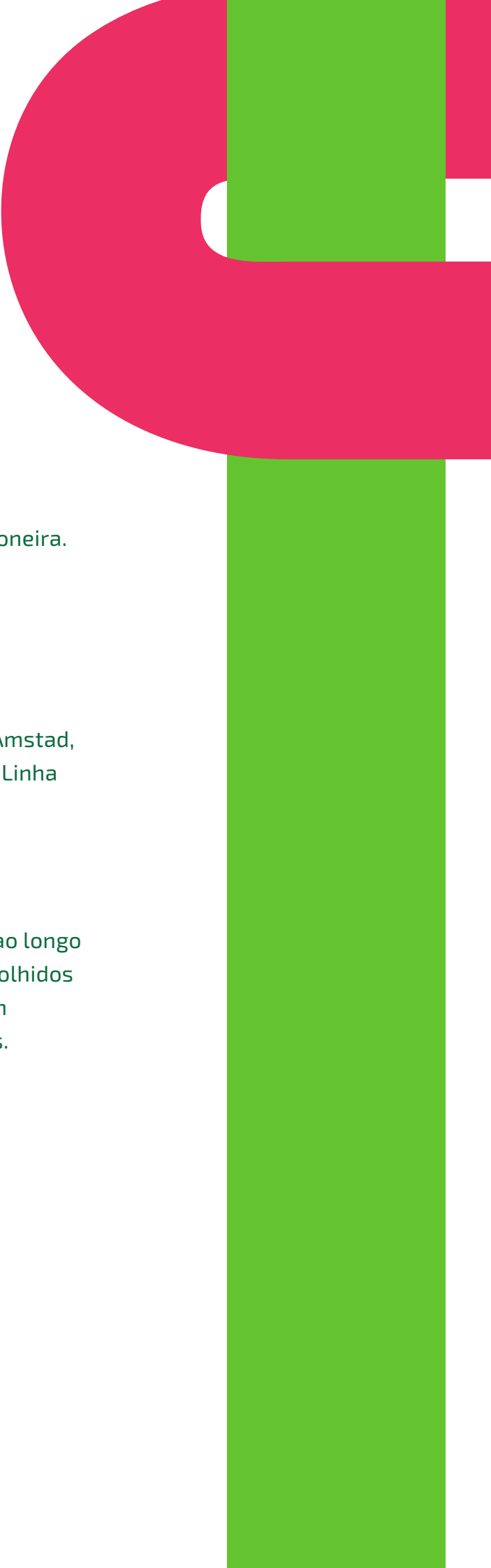


RELATÓRIO ANUAL 2022



ÍNDICE

O Sistema Sicredi	04
A Sicredi Pioneira	04
Objetivos do Desenvolvimento Sustentável	06
Direcionadores e Temas Focais de Sustentabilidade	07
Perfil do Associado	08
NPS	09
Impactos Econômicos	10
Proposta de Destinação de Resultados	13
Impactos Sociais	14
Impactos Ambientais	34
Resultados por Município	38



Em 28 de dezembro de 1902, nascia a Sicredi Pioneira. Uma obra verdadeiramente coletiva, alicerçada na essência cooperativista: a união de pessoas por um objetivo comum.

Comprometidos com o desenvolvimento social e econômico da comunidade, o Padre Theodor Amstad, juntamente com 19 lideranças da localidade de Linha Imperial, Nova Petrópolis, fundaram a primeira cooperativa de crédito da América Latina.

Esta semente do pensar e agir coletivamente, plantada por nossos fundadores, foi cultivada ao longo dos últimos 120 anos e rendeu frutos que são colhidos até hoje por milhares de pessoas que acreditam que juntos construímos comunidades melhores.

Você faz parte dessa história!



SISTEMA SICREDI

Crescendo ano após ano e presente em todas as regiões do país, o Sistema Sicredi é o exemplo de que é possível lidar com o dinheiro de uma maneira diferente, trilhando um caminho coletivo para oferecer soluções inteligentes para o seu desenvolvimento financeiro. **Aqui todos têm a oportunidade de decidir e participar, criando laços de confiança que nos permitem crescer juntos.**

SICREDI PIONEIRA

A primeira instituição financeira cooperativa da América Latina. Há 120 anos atuamos para o desenvolvimento das comunidades em que estamos inseridos, oferecendo as soluções financeiras que você e sua empresa precisam, com as taxas justas, o atendimento próximo e a confiança que são característicos da nossa cooperativa.

E o que é ainda melhor: aqui, a sua participação contribui diretamente para melhorar a vida da sua comunidade e da nossa região.

CONFIRA A LISTA DE MUNICÍPIOS DA ÁREA DE ATUAÇÃO

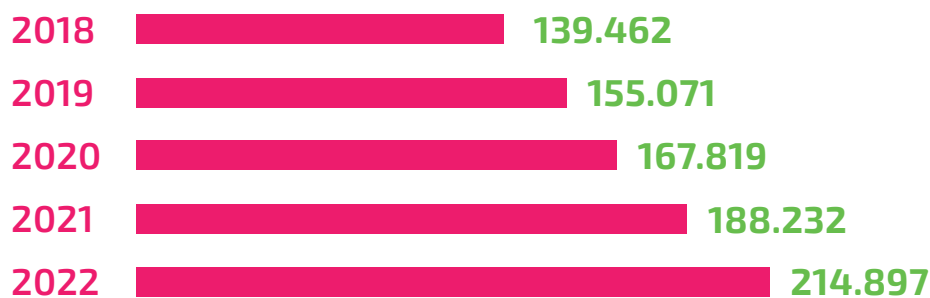
Alto Feliz
Canela
Caxias do Sul
Dois Irmãos
Estância Velha
Feliz
Gramado
Ivoti
Lindolfo Collor
Linha Nova
Morro Reuter

Nova Petrópolis
Novo Hamburgo
Picada Café
Portão
Presidente Lucena
Santa Maria do Herval
São Francisco de Paula
São José do Hortêncio
São Leopoldo
Vale Real

48
AGÊNCIAS

21
MUNICÍPIOS
NA ÁREA DE
ATUAÇÃO

ASSOCIADOS SICREDI PIONEIRA



SOBRE OS OBJETIVOS DE DESENVOLVIMENTO SUSTENTÁVEL

Os ODS compõem a Agenda Mundial (Agenda 2030) construída durante a cúpula das Nações Unidas sobre o Desenvolvimento Sustentável em setembro de 2015, composto por 17 objetivos e 169 metas a serem alcançadas até 2030. Os 17 objetivos propõem ações mundiais nas áreas de erradicação da pobreza, segurança alimentar, agricultura, saúde, educação, igualdade de gênero, redução das desigualdades, energia, água e saneamento, padrões sustentáveis de produção e de consumo, mudança do clima, cidades sustentáveis, proteção e uso sustentável dos oceanos e dos ecossistemas terrestres, crescimento econômico inclusivo, infraestrutura, industrialização, entre outros (ONU BRASIL, 2015). Neste relatório, cada ação reportada terá seus vínculos com os ODS correspondentes. Juntos construímos comunidades melhores.



SOBRE OS DIRECIONADORES E TEMAS FOCAIS DE SUSTENTABILIDADE

A estratégia de sustentabilidade nos ajuda a cumprir com a nossa missão, visão e valores, provendo direcionadores estratégicos que contribuem e orientam na prática o desenvolvimento sustentável do nosso negócio. Os direcionadores de sustentabilidade norteiam a nossa estratégia de desenvolvimento sustentável e nos auxiliam a colocar a nossa missão em prática.



RELACIONAMENTO
E COOPERATIVISMO

SOLUÇÕES
RESPONSÁVEIS

DESENVOLVIMENTO
LOCAL

Os direcionadores são divididos em temas focais, que compõem a nossa materialidade e são considerados os pontos mais relevantes para as nossas partes interessadas, possuindo impactos no nosso negócio. São esses direcionadores que orientam a elaboração de projetos, iniciativas e planos de ação para a evolução da sustentabilidade no sistema.

PERFIL DO ASSOCIADO

AGRONEGÓCIO

4,8%

dos Associados

10.254 ASSOCIADOS



PESSOA FÍSICA

81,7%

dos Associados

175.542 ASSOCIADOS

PESSOA JURÍDICA

13,5%

dos Associados

29.101 ASSOCIADOS

ODS ENVOLVIDOS:

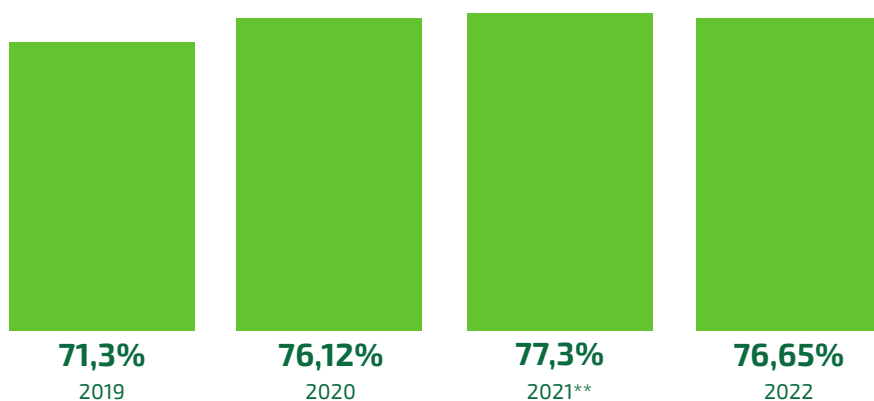


2

SOLUÇÕES RESPONSÁVEIS

SOBRE O NPS

O NPS (Net Promoter Score) é uma metodologia de pesquisa utilizada mundialmente por diferentes segmentos de empresas para medir o nível de lealdade e indicação de qualquer produto ou serviço. A pergunta chave da pesquisa, que no Sicredi é feita por telefone, é: “De 0 a 10, qual a probabilidade de você indicar o Sicredi para seus conhecidos?”. As notas dos respondentes são classificadas em: Promotores (notas 9 e 10), os Neutros (notas 7 e 8) e os Detratores (notas 0 a 6). O resultado final considera a diferença entre promotores (pessoas que indicam o Sicredi para seus conhecidos) e detratores (pessoas que não indicam). Atualmente, a Sicredi Pioneira está classificada na Zona de Excelência, o que legitima a cooperativa como uma sociedade de pessoas, preocupada em ouvir e atender suas necessidades, em oferecer uma ótima experiência a elas e desenvolver as comunidades em que estão inseridas.



**Dados até 2021 considerando associados PF e Agro.
A partir de 2022, a nota considera dados de associados PF, PJ e Agro.

The background features abstract geometric shapes. A large light green ring is at the top left, partially overlapping a dark green circle. A dark green vertical bar runs along the right edge. At the bottom right, a large pink ring overlaps a dark green circle. A small pink circle is positioned in the lower-left quadrant. The text is centered in the white space.

IMPACTOS ECONÔMICOS

TOTAL DA COOPERATIVA

RESULTADO LÍQUIDO
R\$ 157.239.392,06

RECURSOS TOTAIS
R\$ 7.085.040.462,86

CARTEIRA DE CRÉDITO
R\$ 4.105.117.216,92

PATRIMÔNIO LÍQUIDO
R\$ 693.401.321,40

RIQUEZA GERADA
R\$ 88.098.861,81



214.897
ASSOCIADOS






RIQUEZA GERADA

A riqueza gerada representa a economia que o associado tem por realizar seus negócios com a cooperativa. O valor é obtido a partir da comparação entre as taxas e tarifas da Sicredi Pioneira e os outros custos médios praticados pelos bancos. Sendo assim, podemos dizer que os associados da Sicredi Pioneira economizaram um total de R\$88.098.861,81 no ano de 2022 por terem operado com a cooperativa.






ODS ENVOLVIDOS:








RESULTADO LÍQUIDO

2018		R\$ 75.555.132,00
2019		R\$ 83.162.328,00
2020		R\$ 60.459.593,76
2021		R\$ 87.397.368,00
2022		R\$ 157.239.392,06






CARTEIRA DE CRÉDITO

2018		R\$ 1.134.851.868,00
2019		R\$ 1.485.377.433,00
2020		R\$ 2.136.029.690,00
2021		R\$ 3.094.743.687,14
2022		R\$ 4.105.117.216,92

RECURSOS TOTAIS

2018		R\$ 2.670.994.716,00
2019		R\$ 2.902.203.136,00
2020		R\$ 3.907.101.260,32
2021		R\$ 5.240.989.858,20
2022		R\$ 7.085.040.462,86

PATRIMÔNIO LÍQUIDO

2018		R\$ 399.283.775,00
2019		R\$ 414.498.351,00
2020		R\$ 479.765.721,71
2021		R\$ 547.302.911,98
2022		R\$ 693.401.321,40

PROPOSTA DE DESTINAÇÃO DOS RESULTADOS DE 2022

Destinações legais e estatutárias	Distribuição
Resultado 2022	R\$ 157.239.392,06
Fundo de Reserva	R\$ 94.568.539,27
Juros ao capital (11,9% a.a. creditado em 16/12/2022)	R\$ 26.895.955,14

RESULTADO À DISPOSIÇÃO DA ASSEMBLEIA

R\$ 35.774.897,65

PROPOSTA DO CONSELHO DE ADMINISTRAÇÃO

Destinações legais e estatutárias	Distribuição
Distribuição conforme a rentabilidade dos associados	R\$ 25.312.414,71
Fundos Educacionais	R\$ 7.962.482,94
Fundo Social *Valor a ser aprovado em assembleia	R\$ 2.500.000,00



IMPACTOS SOCIAIS

FUNDO SOCIAL

O Fundo Social tem como objetivo apoiar projetos desenvolvidos por entidades com foco na educação, cultura e esporte inclusivo nos 21 municípios da área de atuação da cooperativa, contribuindo para o desenvolvimento das comunidades. Em 2022, na sua oitava edição, os associados votaram, em assembleias, por destinar 2,5% do resultado para o Fundo Social. Os projetos inscritos são avaliados por um comitê e pelos coordenadores de núcleo, representantes dos associados, que fazem a destinação dos recursos disponíveis. Na última edição, grandes mudanças foram implantadas com a definição de critérios de avaliação, para buscar a qualificação e, também, nortear a definição dos projetos prioritários no ano.



R\$ 2.117.349,39
Valor investido total

312
projetos
contemplados

108.966
pessoas
impactadas

FUNDO SOCIAL

VALOR INVESTIDO POR MUNICÍPIO:

Município	Valor investido
Alto Feliz	R\$ 23.982,01
Canela	R\$ 65.750,44
Caxias do Sul	R\$ 448.246,88
Dois Irmãos	R\$ 98.878,52
Estância Velha	R\$ 148.637,67
Feliz	R\$ 99.592,67
Gramado	R\$ 148.937,40
Ivoti	R\$ 114.280,17
Lindolfo Collor	R\$ 24.018,58
Linha Nova	R\$ 11.004,80
Morro Reuter	R\$ 49.836,25
Nova Petrópolis	R\$ 167.804,78
Novo Hamburgo	R\$ 256.011,33
Picada Café	R\$ 48.426,38
Portão	R\$ 75.677,75
Presidente Lucena	R\$ 32.546,89
Santa Maria do Herval	R\$ 52.526,01
São Francisco de Paula	R\$ 32.551,24
São José do Hortêncio	R\$ 35.574,96
São Leopoldo	R\$ 144.846,98
Vale Real	R\$ 38.217,68

ODS ENVOLVIDOS:



PROGRAMA “A UNIÃO FAZ A VIDA”

O programa A União Faz a Vida é desenvolvido nas escolas da região por meio do oferecimento de uma metodologia de ensino-aprendizagem baseada em projetos. O programa oportuniza para crianças e adolescentes um jeito multidisciplinar e divertido de aprender. Cada turma desenvolve projetos que equilibram a intenção pedagógica do professor com o interesse dos estudantes, fazendo deles os protagonistas do processo de aprendizagem. Para desenvolver os projetos, a escola recebe auxílio de assessores pedagógicos, que realizam uma carga horária de assessoria nas escolas e nos municípios, com o objetivo de apoiar os educadores nessa missão. Além das assessorias, o programa desenvolve diversas ações e eventos para estudantes e educadores.

18.269
alunos
envolvidos

2.206
educadores
envolvidos

156
escolas
envolvidas

ODS ENVOLVIDOS:



PROGRAMA “A UNIÃO FAZ A VIDA”

VALOR INVESTIDO POR MUNICÍPIO:

Município	Valor investido
Alto Feliz	R\$ 26.210,32
Canela	R\$ 12.992,68
Caxias do Sul	R\$ 67.183,47
Dois Irmãos	R\$ 81.873,04
Estância Velha	R\$ 44.684,69
Feliz	R\$ 52.445,06
Gramado	R\$ 54.963,38
Ivoti	R\$ 106.027,21
Lindolfo Collor	R\$ 49.521,42
Linha Nova	R\$ 13.728,64
Morro Reuter	R\$ 55.432,86
Nova Petrópolis	R\$ 54.938,96
Novo Hamburgo	R\$ 15.237,18
Picada Café	R\$ 46.578,19
Portão	R\$ 102.755,46
Presidente Lucena	R\$ 27.951,17
Santa Maria do Herval	R\$ 55.193,23
São Francisco de Paula	R\$ 29.656,24
São José do Hortêncio	R\$ 20.718,87
São Leopoldo	R\$ 17.481,69
Vale Real	R\$ 55.259,84

Valor total investido
R\$ 990.833,59

SUCCESSÃO RURAL FAMILIAR

O Programa de Sucessão Rural Familiar objetiva qualificar a gestão da propriedade, profissionalizar as atividades, promover a permanência dos jovens no meio rural, estimular a liderança e o empreendedorismo dos integrantes da família, ampliar e criar oportunidades de novas fontes de renda oriundas das atividades agrícolas. Com ênfase na capacitação, integra teoria e prática e execução de atividades nas propriedades, com o envolvimento dos integrantes das famílias.

VALOR INVESTIDO POR MUNICÍPIO:

Município	Valor investido
Alto Feliz	R\$ 19.957,45
Canela	R\$ 5.794,05
Caxias do Sul	R\$ 47.525,00
Feliz	R\$ 14.173,53
Ivoti	R\$ 5.794,05
Lindolfo Collor	R\$ 5.794,05
Linha Nova	R\$ 14.173,39
Nova Petrópolis	R\$ 94.260,20
Picada Café	R\$ 27.557,32
São José do Hortêncio	R\$ 14.173,39
Vale Real	R\$ 14.173,39

R\$ 263.375,82
Valor investido total

ODS ENVOLVIDOS:



46
famílias impactadas

19

COOPERATIVAS ESCOLARES

O programa Cooperativas Escolares oferece para as escolas a possibilidade de ampliar as oportunidades de aprendizado de crianças e adolescentes, vivenciando experiências dos valores e princípios do cooperativismo. Os estudantes são desafiados a criar e desenvolver uma cooperativa com finalidade educativa, construindo um espaço de aprendizagem protagonista, sob a orientação de um professor da instituição de ensino. Os aprendizados do programa funcionam com base em uma metodologia de gamificação que contribui para aperfeiçoar competências a partir de uma vivência mão na massa.

Na cooperativa, os estudantes aprendem a organizar reuniões e assembleias, pesquisar, desenvolver um objeto de aprendizagem, fazer a gestão de um livro caixa, organizar ações sociais e muito mais. Tudo isso os faz praticar a liderança, o empreendedorismo social, a educação financeira e a inclusão social.

35
educadores
envolvidos

620
alunos
envolvidos

31
escolas
envolvidas

COOPERATIVAS ESCOLARES

VALOR INVESTIDO POR MUNICÍPIO:

Município	Valor investido
Alto Feliz	R\$ 3.667,77
Canela	R\$ 3.667,77
Caxias do Sul	R\$ 11.003,31
Dois Irmãos	R\$ 3.667,77
Estância Velha	R\$ 3.667,77
Feliz	R\$ 14.671,08
Ivoti	R\$ 11.003,31
Linha Nova	R\$ 3.667,77
Morro Reuter	R\$ 14.671,08
Nova Petrópolis	R\$ 22.006,62
Picada Café	R\$ 11.003,31
Portão	R\$ 3.667,77
Presidente Lucena	R\$ 3.667,77
Santa Maria do Herval	R\$ 7.335,54
São José do Hortêncio	R\$ 3.667,77
Vale Real	R\$ 7.335,54

Valor total investido
R\$ 128.371,96

ODS ENVOLVIDOS:



EDUCAÇÃO FINANCEIRA

Com propósito de cooperar para uma vida financeira sustentável, o Programa Cooperação na Ponta do Lápis capacita para tomada de decisões econômicas e financeiras que tragam maiores benefícios ao indivíduo e à coletividade. Escolhas alinhadas com o bem-estar do associado, mudando sua relação com o dinheiro de forma que possa garantir uma vida financeira sustentável.

VALOR INVESTIDO POR MUNICÍPIO:

Município	Valor investido
Alto Feliz	R\$ 6.120,41
Canela	R\$ 2.541,65
Caxias do Sul	R\$ 106.528,02
Dois Irmãos	R\$ 5.758,74
Estância Velha	R\$ 11.381,65
Feliz	R\$ 5.758,74
Gramado	R\$ 11.782,34
Ivoti	R\$ 5.105,86
Lindolfo Collor	R\$ 5.105,86
Linha Nova	R\$ 5.891,17
Morro Reuter	R\$ 5.105,86
Nova Petrópolis	R\$ 25.554,31
Novo Hamburgo	R\$ 17.262,67
Picada Café	R\$ 7.316,94
Portão	R\$ 7.443,10
Presidente Lucena	R\$ 5.105,86
Santa Maria do Herval	R\$ 5.105,86
São Francisco de Paula	R\$ 5.105,86
São José do Hortêncio	R\$ 5.884,98
São Leopoldo	R\$ 8.783,12
Vale Real	R\$ 6.010,85

3.574
Pessoas envolvidas

R\$ 264.653,85
Valor investido total

150
Eventos realizados

22

ODS ENVOLVIDOS:



BOLSA DE ESTUDOS

O programa objetiva viabilizar o acesso a um curso técnico que desenvolva o conhecimento agrícola, o espírito de liderança e prepare associados ou filhos de associados para serem agentes transformadores da realidade social, comprometidos com a qualidade de vida, impactando na economia local e regional.

VALOR INVESTIDO POR MUNICÍPIO:

Município	Valor investido
Canela	R\$ 3.153,83
Caxias do Sul	R\$ 151.109,96
Dois Irmãos	R\$ 2.879,60
Estância Velha	R\$ 2.879,60
Feliz	R\$ 3.153,83
Gramado	R\$ 2.879,60
Linha Nova	R\$ 3.153,83
Morro Reuter	R\$ 2.879,60
Nova Petrópolis	R\$ 49.227,63
Novo Hamburgo	R\$ 1.996,32
Picada Café	R\$ 2.879,60
Portão	R\$ 3.153,83
São Francisco de Paula	R\$ 18.648,75
Vale Real	R\$ 3.153,83

82
Bolsas
concedidas

Valor total investido

R\$ 251.149,81

ODS ENVOLVIDOS:



PATROCÍNIOS

O investimento em patrocínios, além de fortalecer a presença da marca, reforça o propósito da cooperativa de apoiar na construção de comunidades melhores e contribuir diretamente em ações e eventos voltados a cultura, educação, consumo local, fomento do turismo e desenvolvimento das comunidades. No ano de 2022, foram realizadas 399 ações de patrocínio nas 21 cidades de atuação da cooperativa.

VALOR INVESTIDO POR MUNICÍPIO:

Município	Valor investido
Alto Feliz	R\$ 21.590,00
Canela	R\$ 55.456,00
Caxias do Sul	R\$ 1.156.813,32
Dois Irmãos	R\$ 176.126,75
Estância Velha	R\$ 89.910,00
Feliz	R\$ 53.521,30
Gramado	R\$ 499.688,00
Ivoti	R\$ 42.965,00
Lindolfo Collor	R\$ 16.925,01
Linha Nova	R\$ 8.800,00
Morro Reuter	R\$ 79.902,00
Nova Petrópolis	R\$ 501.662,50
Novo Hamburgo	R\$ 623.359,00
Picada Café	R\$ 34.475,00
Portão	R\$ 106.704,60
Presidente Lucena	R\$ 20.248,75
Santa Maria do Herval	R\$ 42.001,70
São Francisco de Paula	R\$ 112.739,24
São José do Hortêncio	R\$ 1.600,00
São Leopoldo	R\$ 364.880,13
Vale Real	R\$ 14.441,70

Valor investido
R\$ 3.966.754,00

ODS ENVOLVIDOS:



FUNDO COMUNIDADES MELHORES

O Fundo Comunidades Melhores tem o objetivo de apoiar ações voltadas ao desenvolvimento social das comunidades da área de atuação da cooperativa, reforçando o nosso propósito e exercendo o 7º princípio do Cooperativismo (Interesse pela Comunidade). Os projetos e ações contemplados passam por uma avaliação interna e são relacionados à educação, cultura, esporte, segurança, meio ambiente, inclusão social e saúde, voltados ao bem-estar da sociedade. O fundo também contempla ações relacionadas à história pioneira do cooperativismo no Brasil e que promovam o acesso à cultura e ao conhecimento da memória coletiva. Ainda se enquadram nesse fundo doações em decorrência de intempéries e pandemias; despesas relacionadas a eventos, publicidade e propaganda, ferramentas e demais serviços operacionais relacionados a este fundo e também ao Fundo Social.

VALOR INVESTIDO POR MUNICÍPIO:

Município	Valor investido
Canela	R\$ 4.000,00
Caxias do Sul	R\$ 291.900,00
Dois Irmãos	R\$ 3.450,00
Estância Velha	R\$ 70.000,00
Gramado	R\$ 179.000,00
Ivoti	R\$ 25.000,00
Nova Petrópolis	R\$ 490.588,00
Novo Hamburgo	R\$ 55.000,00
Portão	R\$ 50.000,00
São Leopoldo	R\$ 181.102,26

R\$ 1.350.040,26
Valor investido total

25

ODS ENVOLVIDOS:



PROCESSO ASSEMBLEAR

As assembleias são o momento de maior participação dos associados nas decisões da cooperativa. Durante este período, todos os associados são convidados a participar para dialogar, tomar decisões e votar sobre temas como prestação de contas, destinação dos resultados e eleição dos seus representantes (conselheiros e coordenadores de núcleo).

**Associados
participantes**
12.091

R\$ 193.476,50
Valor investido total

Assembleias realizadas

Assembleia de Núcleo Virtual: **1**

AGO Presencial: **1**

ODS ENVOLVIDOS:



CONSULTORIA EMPRESARIAL

O Programa Consultoria Empresarial tem a intenção de aprimorar a gestão de empresas dos mais diversos setores. Por meio de uma consultoria personalizada, em parceria com o Sebrae, o programa ajuda a ampliar as oportunidades de crescimento dos negócios locais e apoia o desenvolvimento da economia, oferecendo orientações em finanças, marketing e vendas, gestão de pessoas, processos e planejamento empresarial.



ODS ENVOLVIDOS:



CONSULTORIA EMPRESARIAL

VALOR INVESTIDO POR MUNICÍPIO:

Municípios	Valor Investido	Empresas atendidas	Consultorias realizadas
Alto Feliz	R\$ 7.242,50	6	6
Canela	R\$ 6.347,00	5	13
Caxias do Sul	R\$ 24.692,00	24	27
Dois Irmãos	R\$ 4.500,00	4	6
Estância Velha	R\$ 6.000,00	4	4
Feliz	R\$ 18.500,00	13	19
Gramado	R\$ 5.940,00	7	12
Ivoti	R\$ 9.982,00	7	8
Linha Nova	R\$ 3.000,00	2	4
Morro Reuter	R\$ 1.500,00	1	1
Nova Petrópolis	R\$ 11.730,00	9	17
Novo Hamburgo	R\$ 11.839,00	10	14
Picada Café	R\$ 4.035,00	3	3
Presidente Lucena	R\$ 4.044,00	3	3
Santa Maria do Herval	R\$ 7.235,00	5	8
São Francisco de Paula	R\$ 1.500,00	1	2
São José do Hortêncio	R\$ 6.000,00	4	8
São Leopoldo	R\$ 32.665,00	23	28
Vale Real	R\$ 3.000,00	3	5
TOTAL	R\$ 169.751,50	134	188

*As colunas "Empresas atendidas" e "Consultorias realizadas" apresentam divergências nos dados, pois uma empresa pode ter mais de uma consultoria contratada com o Sebrae

Valor total investido

R\$ 169.751,50

RELACIONAMENTO COM ASSOCIADOS

Os encontros do Programa Crescer levam informações e compartilham experiências sobre o modelo de negócios cooperativos, qualificando a participação dos associados na gestão e desenvolvimento da cooperativa.

Eventos realizados

Encontros de Integração: **61**

Pessoas envolvidas

Associados: **3.420**

Outros Participantes: **1.024**

Valor investido

Encontros de Integração: **R\$ 66.477,16**

ODS ENVOLVIDOS:



COMITÊ MULHER

O programa objetiva promover a equidade de gênero, o empoderamento e a capacitação de mulheres para que elas possam cada vez mais assumir novos papéis de protagonismo e liderança nas cooperativas e nas comunidades.

VALOR INVESTIDO POR MUNICÍPIO:

Município	Valor investido
Canela	R\$ 654,90
Caxias do Sul	R\$ 5.894,10
Dois Irmãos	R\$ 654,90
Estância Velha	R\$ 1.309,80
Feliz	R\$ 654,90
Gramado	R\$ 654,90
Ivoti	R\$ 654,90
Lindolfo Collor	R\$ 654,90
Linha Nova	R\$ 654,90
Morro Reuter	R\$ 654,90
Nova Petrópolis	R\$ 2.619,88
Novo Hamburgo	R\$ 1.964,70
Picada Café	R\$ 654,90
Portão	R\$ 654,90
Presidente Lucena	R\$ 654,90
São Leopoldo	R\$ 1.964,70
Vale Real	R\$ 654,90

341
Mulheres
envolvidas

R\$ 21.611,98
Valor investido total

ODS ENVOLVIDOS:



9
Eventos
realizados

PDI - PROGRAMA DE DESENVOLVIMENTO DE INTEGRADORES DE ENERGIA SOLAR

O Programa de Desenvolvimento de Integradores de Energia Solar da Sicredi Pioneira - PDI tem o objetivo de gerar desenvolvimento sustentável e perene do mercado de energia solar fotovoltaica. Além da cooperativa, também são parceiros do projeto a UCS (Universidade de Caxias do Sul) e o Sebrae.

Para conquistar a homologação, o integrador deve atender a nove critérios previstos no programa. Após análises técnicas e gerenciais, correspondendo aos requisitos exigidos, o integrador passa a ter acesso a benefícios como a plataforma de crédito da Sicredi Pioneira, participação nos Circuitos de Energia Solar, presença no site da cooperativa e Selo de Parceiro Credenciado Energia Solar.

682
integradores homologados

ODS ENVOLVIDOS:



FORMAÇÃO DE COLABORADORES

No ano de 2022, retomamos nossas ações de desenvolvimento no formato presencial, contudo, seguimos com algumas no formato online. As ações de educação corporativa ofertadas aos colaboradores estão alinhadas à estratégia do negócio, bem como o nosso propósito.

Seguimos com a Academia Pioneira, que completou dois anos de atuação e revitalizamos o site. As Escolas da Academia Pioneira reúnem várias ações de aprendizagem e são uma forma de estruturar melhor o que oferecemos aos colaboradores, dar foco a uma educação que apoia a estratégia da cooperativa. Mantivemos a Trilha do Evoluir Juntos como apoio aos desafios e a Evolução do Modelo de Gestão.

R\$ 2.454.502,07
Valor investido total

ODS ENVOLVIDOS:



TURISMO

O turismo é um segmento estratégico para a Sicredi Pioneira, principalmente devido à riqueza de oportunidades em sua área de ação. Consideramos fundamental a base tríplice do turismo (a união do poder público + iniciativa privada + comunidade) que resulta no desenvolvimento sustentável de destinos e de comunidades ainda melhores.

O turismo é fundamental para os municípios, não somente para a economia, mas sobretudo para o desenvolvimento social. Queremos estar juntos, contribuindo com conexões, facilitando conversas e realizando ações conjuntas. Nossa principal estratégia é fomentar e desenvolver todo o ecossistema do turismo na região, sendo o principal parceiro de negócios, fortalecendo entidades, fomentando a conexão regional do turismo e apoiando na infraestrutura pública do turismo.

VALOR INVESTIDO POR MUNICÍPIO:

Município	Valor investido
Alto Feliz	R\$ 16.250,00
Canela	R\$ 3.000,00
Caxias do Sul	R\$ 57.135,00
Gramado	R\$ 306.470,00
Linha Nova	R\$ 800,00
Morro Reuter	R\$ 24.042,00
Nova Petrópolis	R\$ 102.595,00
Novo Hamburgo	R\$ 1.200,00
Portão	R\$ 3.000,00
Presidente Lucena	R\$ 3.500,00
Santa Maria do Herval	R\$ 13.750,00
São Francisco de Paula	R\$ 509,00
Vale Real	R\$ 2.760,00

R\$ 535.011,00
Valor total investido

The image features a white background with several abstract geometric elements. In the top right, there is a large blue ring partially cut off by the edge, with a red circle positioned to its left. A solid green vertical bar runs along the right edge of the page. In the bottom left, there is a large red shape resembling a thick, rounded 'U' with a white horizontal bar through its center. In the bottom right corner, there is a blue circle. The text 'IMPACTOS AMBIENTALES' is centered in the white area in a green, sans-serif font.

IMPACTOS AMBIENTALES

IMPACTOS AMBIENTAIS

Todas as decisões tomadas no cotidiano geram algum impacto ao meio ambiente. Tendo consciência disso, cada vez mais a Sicredi Pioneira está realizando movimentos que possam aperfeiçoar as práticas e reforçar os cuidados com o planeta. Para realizar o acompanhamento do nosso impacto no meio ambiente, bem como todas as ações sociais e de governança que se entrega para a comunidade, a Sicredi Pioneira tem instituído um Comitê de Negócios Conscientes, que tem como propósito promover e ampliar as práticas de negócios conscientes no ecossistema da cooperativa, por meio dos pilares educação, influência positiva e comunicação. O grupo construiu um plano de ações voltadas para a educação ambiental, estrutura sustentável das agências e sede e identificação de todas as ações realizadas pela cooperativa nos pilares Propósito Maior, Liderança Consciente, Cultura Consciente e Orientação para Stakeholders.



R\$ 88.117,29
Valor investido em ações

ENERGIA SOLAR

A energia solar fotovoltaica é a energia elétrica produzida a partir do calor e da luz solar, que ao refletir nos módulos solares geram energia através da sua tecnologia. Quanto maior a radiação solar nas placas solares, maior será a quantidade de energia elétrica produzida. Podemos dizer que a energia solar é limpa, renovável, abundante e gratuita, auxiliando na sustentabilidade econômica e social do nosso planeta. Em 2022, a Pioneira financiou cerca de 3.000 projetos de energia fotovoltaica, totalizando mais de R\$ 132,5 milhões de crédito concedido.

ODS ENVOLVIDOS:



CERTIFICADO DE NEUTRALIZAÇÃO

Em 2022, o Sicredi construiu e divulgou o Inventário Sistemático de Emissão de Gases de Efeito Estufa, contendo informações sobre as emissões de todas as cooperativas de crédito integrantes da instituição. O documento, publicado junto ao Programa Brasileiro GHG Protocol, fornece subsídios para a criação de estratégias com foco em reduzir emissões de Gases de Efeito Estufa, como utilização de energia renovável e redução de consumo de recursos naturais, por exemplo. A cooperativa Sicredi Pioneira neutralizou mais de 626 toneladas de Gases de Efeito Estufa (GEE) emitidas em 2021 e em parte de 2022. Para realizar essa neutralização, a Central Sicredi Sul, da qual a Pioneira faz parte, apoiou o Projeto Compostagem Santa Catarina, que ocorre em parceria com 13 pequenos produtores rurais de suínos de Santa Catarina.

O projeto é certificado internacionalmente e suas atividades resultam em impactos positivos sociais, ambientais e econômicos para a nossa região de atuação, além de contribuírem com os Objetivos de Desenvolvimento Sustentável (ODS) da ONU. Também apoiou o projeto BT Geradora, realizado na região de Erval Seco, que igualmente possui certificação internacional. O projeto realiza a geração de energia renovável e de baixo impacto em uma pequena central hidrelétrica. O principal objetivo do projeto é ajudar a atender a demanda crescente de energia do Brasil e melhorar a oferta de eletricidade, contribuindo ao mesmo tempo com impacto positivo ambiental, social e econômico através do aumento da participação das energias renováveis no consumo total de eletricidade do Brasil. Mais informações sobre a neutralização podem ser conferidas clicando **aqui**.

ODS ENVOLVIDOS:





RESULTADOS
POR MUNICÍPIO

ALTO FELIZ

RESULTADO
LÍQUIDO

R\$ 608.939,37

CARTEIRA
DE CRÉDITO

R\$ 23.312.607,72

RECURSOS
ADMINISTRADOS

R\$ 86.196.724,60

PATRIMÔNIO
LÍQUIDO

R\$ 4.995.173,55

RIQUEZA GERADA
R\$ 402.574,49



2.441

ASSOCIADOS

INVESTIMENTO EM PROGRAMAS SOCIAIS

Fundo Social	R\$ 23.982,01
Programa "A União Faz A Vida"	R\$ 26.210,32
Sucessão Rural Familiar	R\$ 19.957,45
Cooperativas Escolares	R\$ 3.667,77
Educação Financeira	R\$ 6.120,41
Patrocínios	R\$ 21.590,00
Consultoria Empresarial	R\$ 7.242,50
Turismo	R\$ 16.250,00

CANELA

RESULTADO
LÍQUIDO

R\$ 4.854.967,78

CARTEIRA
DE CRÉDITO

R\$ 120.356.884,74

RECURSOS
ADMINISTRADOS

R\$ 144.197.872,63

PATRIMÔNIO
LÍQUIDO

R\$ 13.963.530,16

RIQUEZA GERADA
R\$ 1.899.999,68



5.333

ASSOCIADOS

INVESTIMENTO EM PROGRAMAS SOCIAIS

Fundo Social	R\$ 65.750,44
Programa "A União Faz A Vida"	R\$ 12.992,68
Sucessão Rural Familiar	R\$ 5.794,05
Cooperativas Escolares	R\$ 3.667,77
Educação Financeira	R\$ 2.541,65
Bolsa de Estudos	R\$ 3.153,83
Patrocínios	R\$ 55.456,00
Fundo Comunidades Melhores	R\$ 4.000,00
Consultoria Empresarial	R\$ 6.347,00
Comitê Mulher	R\$ 654,90
Turismo	R\$ 3.000,00

CAXIAS DO SUL

RESULTADO
LÍQUIDO

R\$ 28.244.859,37

CARTEIRA
DE CRÉDITO

R\$ 921.002.210,08

RECURSOS
ADMINISTRADOS

R\$ 1.860.071.003,59

PATRIMÔNIO
LÍQUIDO

R\$ 98.585.882,47

RIQUEZA GERADA
R\$ 17.199.718,35



58.146

ASSOCIADOS

INVESTIMENTO EM PROGRAMAS SOCIAIS

Fundo Social	R\$ 448.246,88
Programa "A União Faz A Vida"	R\$ 67.183,47
Sucessão Rural Familiar	R\$ 47.525,00
Cooperativas Escolares	R\$ 11.003,31
Educação Financeira	R\$ 106.528,02
Bolsa de Estudos	R\$ 151.109,96
Patrocínios	R\$ 1.156.813,32
Fundo Comunidades Melhores	R\$ 291.900,00
Consultoria Empresarial	R\$ 24.692,00
Comitê Mulher	R\$ 5.894,10
Turismo	R\$ 57.135,00

DOIS IRMÃOS

RESULTADO
LÍQUIDO

R\$ 7.048.304,88

CARTEIRA
DE CRÉDITO

R\$ 97.729.383,84

RECURSOS
ADMINISTRADOS

R\$ 328.867.663,15

PATRIMÔNIO
LÍQUIDO

R\$ 36.331.836,57

RELATÓRIO ANUAL

RIQUEZA GERADA
R\$ 3.959.959,26



9.850
ASSOCIADOS

INVESTIMENTO EM PROGRAMAS SOCIAIS

Fundo Social	R\$ 98.878,52
Programa "A União Faz A Vida"	R\$ 81.873,04
Cooperativas Escolares	R\$ 3.667,77
Educação Financeira	R\$ 5.758,74
Bolsa de Estudos	R\$ 2.879,60
Patrocínios	R\$ 176.126,75
Fundo Comunidades Melhores	R\$ 3.450,00
Consultoria Empresarial	R\$ 4.500,00
Comitê Mulher	R\$ 654,90

ESTÂNCIA VELHA

RESULTADO
LÍQUIDO

R\$ 9.080.535,36

CARTEIRA
DE CRÉDITO

R\$ 155.126.304,78

RECURSOS
ADMINISTRADOS

R\$ 344.584.165,58

PATRIMÔNIO
LÍQUIDO

R\$ 36.877.550,06

RIQUEZA GERADA
R\$ 2.700.557,79



12.108
ASSOCIADOS

INVESTIMENTO EM PROGRAMAS SOCIAIS

Fundo Social	R\$ 148.637,67
Programa "A União Faz A Vida"	R\$ 44.684,69
Cooperativas Escolares	R\$ 3.667,77
Educação Financeira	R\$ 11.381,65
Bolsa de Estudos	R\$ 2.879,60
Patrocínios	R\$ 89.910,00
Fundo Comunidades Melhores	R\$ 70.000,00
Consultoria Empresarial	R\$ 6.000,00
Comitê Mulher	R\$ 1.309,80

FELIZ

RESULTADO
LÍQUIDO

R\$ 7.451.406,01

CARTEIRA
DE CRÉDITO

R\$ 124.248.805,11

RECURSOS
ADMINISTRADOS

R\$ 235.013.349,59

PATRIMÔNIO
LÍQUIDO

R\$ 46.227.116,73

RIQUEZA GERADA
R\$ 2.083.499,72



8.089
ASSOCIADOS

INVESTIMENTO EM PROGRAMAS SOCIAIS

Fundo Social	R\$ 99.592,67
Programa "A União Faz A Vida"	R\$ 52.445,06
Sucessão Rural Familiar	R\$ 14.173,53
Cooperativas Escolares	R\$ 14.671,08
Educação Financeira	R\$ 5.758,74
Bolsa de Estudos	R\$ 3.153,83
Patrocínios	R\$ 53.521,30
Consultoria Empresarial	R\$ 18.500,00
Comitê Mulher	R\$ 654,90

GRAMADO

RESULTADO
LÍQUIDO

R\$ 16.357.676,64

CARTEIRA
DE CRÉDITO

R\$ 201.767.817,00

RECURSOS
ADMINISTRADOS

R\$ 468.245.923,72

PATRIMÔNIO
LÍQUIDO

R\$ 81.835.917,45

RIQUEZA GERADA
R\$ 3.239.227,62



9.226
ASSOCIADOS

INVESTIMENTO EM PROGRAMAS SOCIAIS

Fundo Social	R\$ 148.937,40
Programa "A União Faz A Vida"	R\$ 54.963,38
Educação Financeira	R\$ 11.782,34
Bolsa de Estudos	R\$ 2.879,60
Patrocínios	R\$ 499.688,00
Fundo Comunidades Melhores	R\$ 179.000,00
Consultoria Empresarial	R\$ 5.940,00
Comitê Mulher	R\$ 654,90
Turismo	R\$ 306.470,00

IVOTI

RESULTADO
LÍQUIDO

R\$ 6.623.112,18

CARTEIRA
DE CRÉDITO

R\$ 113.213.731,70

RECURSOS
ADMINISTRADOS

R\$ 274.004.834,56

PATRIMÔNIO
LÍQUIDO

R\$ 42.924.713,50

RIQUEZA GERADA
R\$ 3.025.805,90



8.228
ASSOCIADOS

INVESTIMENTO EM PROGRAMAS SOCIAIS

Fundo Social	R\$ 114.280,17
Programa "A União Faz A Vida"	R\$ 106.027,21
Sucessão Rural Familiar	R\$ 5.794,05
Cooperativas Escolares	R\$ 11.003,31
Educação Financeira	R\$ 5.105,86
Patrocínios	R\$ 42.965,00
Fundo Comunidades Melhores	R\$ 25.000,00
Consultoria Empresarial	R\$ 9.982,00
Comitê Mulher	R\$ 654,90

LINDOLFO COLLOR

RESULTADO
LÍQUIDO

-R\$ 1.319.564,82

CARTEIRA
DE CRÉDITO

R\$ 23.977.574,55

RECURSOS
ADMINISTRADOS

R\$ 25.902.996,63

PATRIMÔNIO
LÍQUIDO

-R\$ 1.537.654,22

RELATÓRIO ANUAL

RIQUEZA GERADA
R\$ 266.201,84



2.577

ASSOCIADOS

INVESTIMENTO EM PROGRAMAS SOCIAIS

Fundo Social	R\$ 24.018,58
Programa "A União Faz A Vida"	R\$ 49.521,42
Sucessão Rural Familiar	R\$ 5.794,05
Educação Financeira	R\$ 5.105,86
Patrocínios	R\$ 16.925,01
Comitê Mulher	R\$ 654,90

LINHA NOVA

RESULTADO
LÍQUIDO

R\$ 579.639,14

CARTEIRA
DE CRÉDITO

R\$ 16.785.368,48

RECURSOS
ADMINISTRADOS

R\$ 48.624.033,45

PATRIMÔNIO
LÍQUIDO

R\$ 3.644.271,10

RIQUEZA GERADA
R\$ 149.555,07



1.411

ASSOCIADOS

INVESTIMENTO EM PROGRAMAS SOCIAIS

Fundo Social	R\$ 11.004,80
Programa "A União Faz A Vida"	R\$ 13.728,64
Sucessão Rural Familiar	R\$ 14.173,39
Cooperativas Escolares	R\$ 3.667,77
Educação Financeira	R\$ 5.891,17
Bolsa de Estudos	R\$ 3.153,83
Patrocínios	R\$ 8.800,00
Consultoria Empresarial	R\$ 3.000,00
Comitê Mulher	R\$ 654,90
Turismo	R\$ 800,00

MORRO REUTER

RESULTADO
LÍQUIDO

R\$ 2.557.233,74

CARTEIRA
DE CRÉDITO

R\$ 47.980.640,43

RECURSOS
ADMINISTRADOS

R\$ 125.078.622,01

PATRIMÔNIO
LÍQUIDO

R\$ 15.772.973,62

RIQUEZA GERADA
R\$ 836.915,66



4.543
ASSOCIADOS

INVESTIMENTO EM PROGRAMAS SOCIAIS

Fundo Social	R\$ 49.836,25
Programa "A União Faz A Vida"	R\$ 55.432,86
Cooperativas Escolares	R\$ 14.671,08
Educação Financeira	R\$ 5.105,86
Bolsa de Estudos	R\$ 2.879,60
Patrocínios	R\$ 79.902,00
Consultoria Empresarial	R\$ 1.500,00
Comitê Mulher	R\$ 654,90
Turismo	R\$ 24.042,00

NOVA PETRÓPOLIS

RESULTADO
LÍQUIDO

R\$ 13.505.021,78

CARTEIRA
DE CRÉDITO

R\$ 194.404.792,97

RECURSOS
ADMINISTRADOS

R\$ 494.643.118,16

PATRIMÔNIO
LÍQUIDO

R\$ 82.831.994,11

RIQUEZA GERADA
R\$ 3.209.511,18



11.847
ASSOCIADOS

INVESTIMENTO EM PROGRAMAS SOCIAIS

Fundo Social	R\$ 167.804,78
Programa "A União Faz A Vida"	R\$ 54.938,96
Sucessão Rural Familiar	R\$ 94.260,20
Cooperativas Escolares	R\$ 22.006,62
Educação Financeira	R\$ 25.554,31
Bolsa de Estudos	R\$ 49.227,63
Patrocínios	R\$ 501.662,50
Fundo Comunidades Melhores	R\$ 490.588,00
Consultoria Empresarial	R\$ 11.730,00
Comitê Mulher	R\$ 2.619,88
Turismo	R\$ 102.595,00

NOVO HAMBURGO

RESULTADO
LÍQUIDO

R\$ 11.844.061,65

CARTEIRA
DE CRÉDITO

R\$ 394.442.879,89

RECURSOS
ADMINISTRADOS

R\$ 761.570.898,22

PATRIMÔNIO
LÍQUIDO

R\$ 55.808.162,37

RELATÓRIO ANUAL

RIQUEZA GERADA
R\$ 8.200.221,18



26.669
ASSOCIADOS

INVESTIMENTO EM PROGRAMAS SOCIAIS

Fundo Social	R\$ 256.011,33
Programa "A União Faz A Vida"	R\$ 15.237,18
Educação Financeira	R\$ 17.262,67
Bolsa de Estudos	R\$ 1.996,32
Patrocínios	R\$ 623.359,00
Fundo Comunidades Melhores	R\$ 55.000,00
Consultoria Empresarial	R\$ 11.839,00
Comitê Mulher	R\$ 1.964,70
Turismo	R\$ 1.200,00

PICADA CAFÉ

RESULTADO
LÍQUIDO

R\$ 2.640.903,58

CARTEIRA
DE CRÉDITO

R\$ 35.821.491,55

RECURSOS
ADMINISTRADOS

R\$ 152.447.757,79

PATRIMÔNIO
LÍQUIDO

R\$ 22.189.488,96

RELATÓRIO ANUAL

RIQUEZA GERADA
R\$ 742.898,83



4.029
ASSOCIADOS

INVESTIMENTO EM PROGRAMAS SOCIAIS

Fundo Social	R\$ 48.426,38
Programa "A União Faz A Vida"	R\$ 46.578,19
Sucessão Rural Familiar	R\$ 27.557,32
Cooperativas Escolares	R\$ 11.003,31
Educação Financeira	R\$ 7.316,94
Bolsa de Estudos	R\$ 2.879,60
Patrocínios	R\$ 34.475,00
Consultoria Empresarial	R\$ 4.035,00
Comitê Mulher	R\$ 654,90

PORTÃO

RESULTADO
LÍQUIDO

R\$ 3.457.786,85

CARTEIRA
DE CRÉDITO

R\$ 89.816.027,85

RECURSOS
ADMINISTRADOS

R\$ 165.725.658,12

PATRIMÔNIO
LÍQUIDO

R\$ 17.246.338,94

RIQUEZA GERADA
R\$ 1.391.489,90



6.392
ASSOCIADOS

INVESTIMENTO EM PROGRAMAS SOCIAIS

Fundo Social	R\$ 75.677,75
Programa "A União Faz A Vida"	R\$ 102.755,46
Cooperativas Escolares	R\$ 3.667,77
Educação Financeira	R\$ 7.443,10
Bolsa De Estudos	R\$ 3.153,83
Patrocínios	R\$ 106.704,60
Fundo Comunidades Melhores	R\$ 50.000,00
Comitê Mulher	R\$ 654,90
Turismo	R\$ 3.000,00

PRESIDENTE LUCENA

RESULTADO
LÍQUIDO

R\$ 1.792.466,79

CARTEIRA
DE CRÉDITO

R\$ 33.525.749,19

RECURSOS
ADMINISTRADOS

R\$ 73.800.035,41

PATRIMÔNIO
LÍQUIDO

R\$ 10.678.455,18

RIQUEZA GERADA
R\$ 400.514,20



3.199

ASSOCIADOS

INVESTIMENTO EM PROGRAMAS SOCIAIS

Fundo Social	R\$ 32.546,89
Programa "A União Faz A Vida"	R\$ 27.951,17
Cooperativas Escolares	R\$ 3.667,77
Educação Financeira	R\$ 5.105,86
Patrocínios	R\$ 20.248,75
Consultoria Empresarial	R\$ 4.044,00
Comitê Mulher	R\$ 654,90
Turismo	R\$ 3.500,00

SANTA MARIA DO HERVAL

RESULTADO
LÍQUIDO

R\$ 2.363.420,28

CARTEIRA
DE CRÉDITO

R\$ 48.600.702,80

RECURSOS
ADMINISTRADOS

R\$ 116.738.645,80

PATRIMÔNIO
LÍQUIDO

R\$ 15.161.697,11

RIQUEZA GERADA
R\$ 920.103,00



4.622
ASSOCIADOS

INVESTIMENTO EM PROGRAMAS SOCIAIS

Fundo Social	R\$ 52.526,01
Programa "A União Faz A Vida"	R\$ 55.193,23
Cooperativas Escolares	R\$ 7.335,54
Educação Financeira	R\$ 5.105,86
Patrocínios	R\$ 42.001,70
Consultoria Empresarial	R\$ 7.235,00
Turismo	R\$ 13.750,00

SÃO FRANCISCO DE PAULA

RESULTADO
LÍQUIDO

R\$ 3.587.424,54

CARTEIRA
DE CRÉDITO

R\$ 139.015.046,68


RECURSOS
ADMINISTRADOS

R\$ 69.084.855,35

PATRIMÔNIO
LÍQUIDO

R\$ 2.351.585,29

RIQUEZA GERADA
R\$ 1.980.991,73



2.402
ASSOCIADOS

INVESTIMENTO EM PROGRAMAS SOCIAIS

Fundo Social	R\$ 32.551,24
Programa "A União Faz A Vida"	R\$ 29.656,24
Educação Financeira	R\$ 5.105,86
Bolsa de Estudos	R\$ 18.648,75
Patrocínios	R\$ 112.739,24
Consultoria Empresarial	R\$ 1.500,00
Turismo	R\$ 509,00

SÃO JOSÉ DO HORTÊNCIO

RESULTADO
LÍQUIDO

R\$ 2.988.464,89

CARTEIRA
DE CRÉDITO

R\$ 52.906.380,30

RECURSOS
ADMINISTRADOS

R\$ 93.688.095,60

PATRIMÔNIO
LÍQUIDO

R\$ 11.973.668,17

RIQUEZA GERADA
R\$ 512.748,93



2.995
ASSOCIADOS

INVESTIMENTO EM PROGRAMAS SOCIAIS

Fundo Social	R\$ 35.574,96
Programa "A União Faz A Vida"	R\$ 20.718,87
Sucessão Rural Familiar	R\$ 14.173,39
Cooperativas Escolares	R\$ 3.667,77
Educação Financeira	R\$ 5.884,98
Consultoria Empresarial	R\$ 6.000,00

SÃO LEOPOLDO

RESULTADO
LÍQUIDO

R\$ 3.825.828,30

CARTEIRA
DE CRÉDITO

R\$ 219.681.212,24

RECURSOS
ADMINISTRADOS

R\$ 482.015.394,19

PATRIMÔNIO
LÍQUIDO

R\$ 26.271.692,08

RIQUEZA GERADA
R\$ 5.297.233,05



16.547
ASSOCIADOS

INVESTIMENTO EM PROGRAMAS SOCIAIS

Fundo Social	R\$ 144.846,98
Programa "A União Faz A Vida"	R\$ 17.481,69
Educação Financeira	R\$ 8.783,12
Patrocínios	R\$ 364.880,13
Fundo Comunidades Melhores	R\$ 181.102,26
Consultoria Empresarial	R\$ 32.665,00
Comitê Mulher	R\$ 1.964,70

VALE REAL

RESULTADO
LÍQUIDO

R\$ 1.886.755,54

CARTEIRA
DE CRÉDITO

R\$ 34.418.472,40

RECURSOS
ADMINISTRADOS

R\$ 92.615.636,20

PATRIMÔNIO
LÍQUIDO

R\$ 14.398.469,80

RIQUEZA GERADA
R\$ 646.416,64



3.742
ASSOCIADOS

INVESTIMENTO EM PROGRAMAS SOCIAIS

Fundo Social	R\$ 38.217,68
Programa "A União Faz A Vida"	R\$ 55.259,84
Sucessão Rural Familiar	R\$ 14.173,39
Cooperativas Escolares	R\$ 7.335,54
Educação Financeira	R\$ 6.010,85
Bolsa de Estudos	R\$ 3.153,83
Patrocínios	R\$ 14.441,70
Consultoria Empresarial	R\$ 3.000,00
Comitê Mulher	R\$ 654,90
Turismo	R\$ 2.760,00

AGÊNCIA EMPRESARIAL

RESULTADO
LÍQUIDO

R\$ 29.926.265,71

CARTEIRA
DE CRÉDITO

R\$ 859.711.061,28

RECURSOS
ADMINISTRADOS

R\$ 606.232.311,16

PATRIMÔNIO
LÍQUIDO

R\$ 57.865.775,98

RELATÓRIO ANUAL


RIQUEZA GERADA

R\$ 29.640.527,49



695

ASSOCIADOS



AGÊNCIA PIONEIRA ON

RESULTADO
LÍQUIDO

-R\$ 2.097.912,70

CARTEIRA
DE CRÉDITO

R\$ 157.025.909,14

RECURSOS
ADMINISTRADOS

R\$ 6.796.492,23

PATRIMÔNIO
LÍQUIDO

-R\$ 1.929.939,42

RELATÓRIO ANUAL




RIQUEZA GERADA

-R\$ 607.809,72



7.588

ASSOCIADOS



WOOP SICREDI

RESULTADO
LÍQUIDO

-R\$ 568.204,77

CARTEIRA
DE CRÉDITO

R\$ 246.162,20

RECURSOS
ADMINISTRADOS

R\$ 1.391.789,71

PATRIMÔNIO
LÍQUIDO

-R\$ 1.067.378,16

RELATÓRIO ANUAL


RIQUEZA GERADA

-R\$ 3.911.619,99



2.218

ASSOCIADOS



ASSOCIADOS POR AGÊNCIA

ALTO FELIZ

AGÊNCIA	ASSOCIADOS TOTAIS
ALTO FELIZ	2.441

CANELA

AGÊNCIA	ASSOCIADOS TOTAIS
CANELA	5.333

CAXIAS DO SUL

AGÊNCIA	ASSOCIADOS TOTAIS
ANA RECH	6.301
CRUZEIRO	7.028
DESVIO RIZZO	5.200
FORQUETA	326
GALÓPOLIS	656
LOURDES	6.551
PIO X	9.458
RIO BRANCO	7.046
SANTA LÚCIA	1.605
SANTA LÚCIA DO PIAÍ	1.906
SANVITTO	1.382
VILA CRISTINA	1.499
VINTE DE SETEMBRO	9.181

DOIS IRMÃOS

AGÊNCIA	ASSOCIADOS TOTAIS
DOIS IRMÃOS - CENTRO	6.368
SÃO MIGUEL	3.482

ESTÂNCIA VELHA

AGÊNCIA	ASSOCIADOS TOTAIS
ESTÂNCIA VELHA - CENTRO	5.445
RINCÃO	6.663

FELIZ

AGÊNCIA	ASSOCIADOS TOTAIS
FELIZ	8.089

GRAMADO

AGÊNCIA	ASSOCIADOS TOTAIS
GRAMADO - CENTRO	7.216
VÁRZEA GRANDE	2.007

IVOTI

AGÊNCIA	ASSOCIADOS TOTAIS
IVOTI	8.228

LINDOLFO COLLOR

AGÊNCIA	ASSOCIADOS TOTAIS
LINDOLFO COLLOR	2.577

LINHA NOVA

AGÊNCIA	ASSOCIADOS TOTAIS
LINHA NOVA	1.411

MORRO REUTER

AGÊNCIA	ASSOCIADOS TOTAIS
MORRO REUTER	4.543

NOVA PETRÓPOLIS

AGÊNCIA	ASSOCIADOS TOTAIS
LINHA IMPERIAL	1.220
NOVA PETRÓPOLIS - CENTRO	8.751
PINHAL ALTO	1.876

NOVO HAMBURGO

AGÊNCIA	ASSOCIADOS TOTAIS
CANUDOS	6.225
FEEVALE	3.361
LOMBA GRANDE	2.580
NOVO HAMBURGO - CENTRO	9.674
OURO BRANCO	4.829

PICADA CAFÉ

AGÊNCIA	ASSOCIADOS TOTAIS
PICADA CAFÉ	4.029

PORTÃO

AGÊNCIA	ASSOCIADOS TOTAIS
AVENIDA BRASIL	1.214
PORTÃO - CENTRO	5.178

PRESIDENTE LUCENA

AGÊNCIA	ASSOCIADOS TOTAIS
PRESIDENTE LUCENA	3.199

SANTA MARIA DO HERVAL

AGÊNCIA	ASSOCIADOS TOTAIS
SANTA MARIA DO HERVAL	4.622

SÃO FRANCISCO DE PAULA

AGÊNCIA	ASSOCIADOS TOTAIS
SÃO FRANCISCO DE PAULA	2.402

SÃO JOSÉ DO HORTÊNCIO

AGÊNCIA	ASSOCIADOS TOTAIS
SÃO JOSÉ DO HORTÊNCIO	2.995

SÃO LEOPOLDO

AGÊNCIA	ASSOCIADOS TOTAIS
RIO BRANCO	2.220
SÃO LEOPOLDO - CENTRO	7.027
SCHARLAU	4.764
UNISINOS	2.536

VALE REAL

AGÊNCIA	ASSOCIADOS TOTAIS
VALE REAL	3.742

AGÊNCIA	ASSOCIADOS TOTAIS
EMPRESARIAL	695
PIONEIRA ON	7.588
WOOP SICREDI	2.218

